

FusionOne AI Lab 解决方案

在线体验申请指导书

文档版本

02

发布日期

2026-4-15

版权所有 © 超聚变数字技术股份有限公司 2025。 保留一切权利。

非经本公司书面许可，任何单位和个人不得擅自摘抄、复制本文档内容的部分或全部，并不得以任何形式传播。

商标声明

XFUSION 和其他超聚变商标均为超聚变数字技术股份有限公司的商标。

本文档提及的其他所有商标或注册商标，由各自的所有人拥有。

注意

本文中，只是为了描述的简洁和方便理解，用“xFusion”指代“xFusion Digital Technologies Co., Ltd.”，这并不代表“xFusion”还可以具备其它含义。基于本文中单独提及或描述的“xFusion”，不能用于“xFusion Digital Technologies Co., Ltd.”之外的理解或表达，超聚变数字技术股份有限公司也不承担因单独使用“xFusion”所带来的其它任何法律责任。

您购买的产品、服务或特性等应受超聚变数字技术股份有限公司商业合同和条款的约束，本文档中描述的全部或部分产品、服务或特性可能不在您的购买或使用范围之内。除非合同另有约定，超聚变数字技术股份有限公司对本文档内容不做任何明示或默示的声明或保证。

由于产品版本升级或其他原因，本文档内容会不定期进行更新。除非另有约定，本文档仅作为使用指导，本文档中的所有陈述、信息和建议不构成任何明示或暗示的担保。

超聚变数字技术股份有限公司

地址： 河南自贸试验区郑州片区（郑东）龙湖内环北路 99 号 邮编： 450046

网址： <https://www.xfusion.com>

目 录

前言	iii
指导说明书	4
1、目标.....	4
2、概述.....	4
3、解决方案在线体验申请流程.....	4
3.1 注册超聚变账号（已有超聚变账号请跳过此环节）.....	4
3.2 申请在线体验.....	5

前言

修改记录

文档版本	发布日期	修改说明
01	2025-11-10	第一次正式发布
02	2026-4-15	更新企业名称

指导说明书

1、目标

本文档用于指导合作伙伴正确并快速申请体验 FusionOne AI Lab 平台的解决方案。

2、概述

本文档详细描述了 FusionOne AI Lab 平台解决方案的在线体验的申请流程以及具体操作指导。

3、解决方案在线体验申请流程

3.1 注册超聚变账号（已有超聚变账号请跳过此环节）

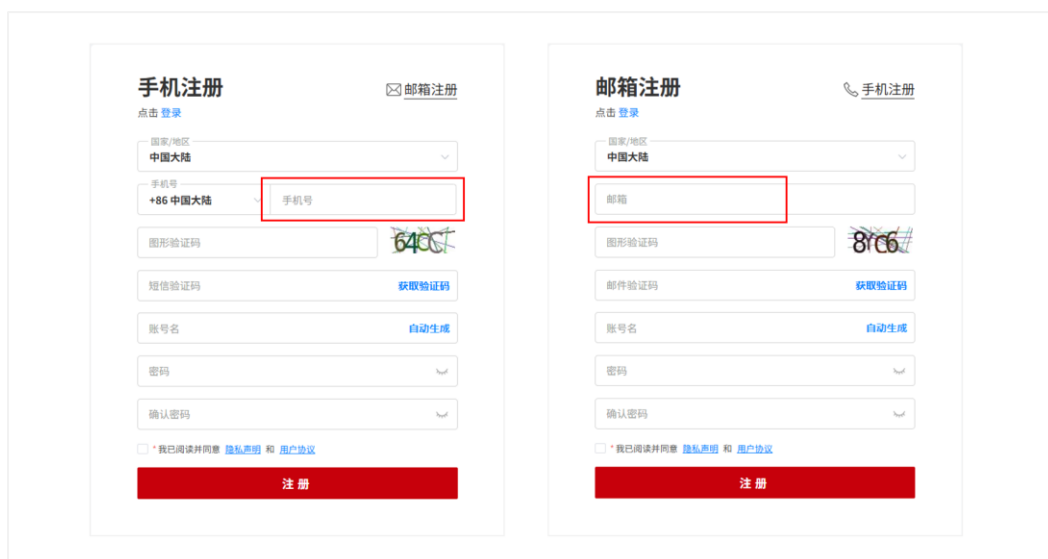
- 1) 访问超聚变官网（<https://www.xfusion.com/cn>），点击右上角“登录”按钮。



- 2) 点击“立即注册”按钮，进行账号注册。



- 3) 支持“手机注册”和“邮箱注册”两种方式完成账号注册。



3.2 申请在线体验

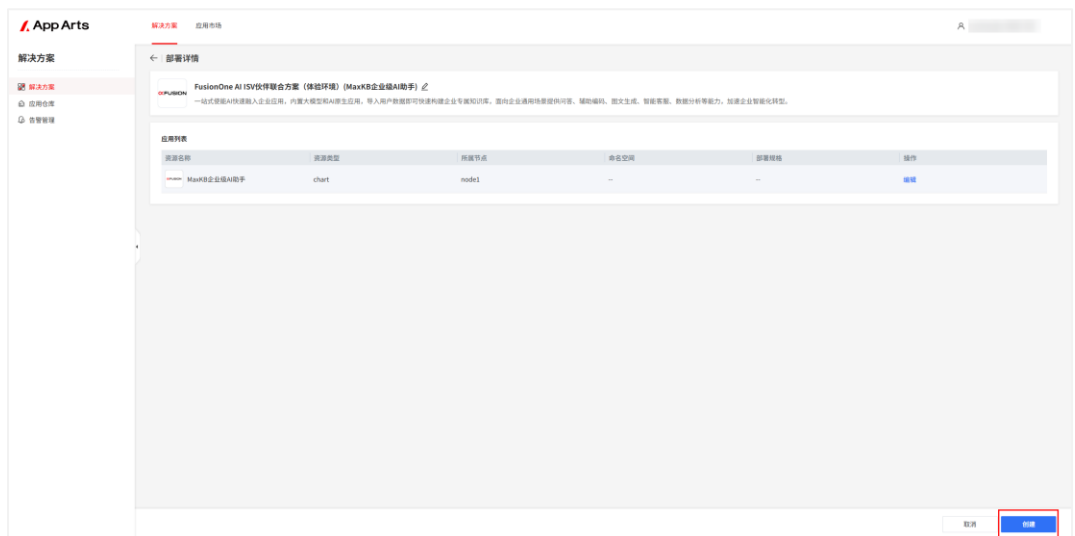
- 1) 访问 AI Lab 官网 (<https://www.xfusion.com/cn/product/a-in-one/ai-lab>)，右上角点击“登录”。



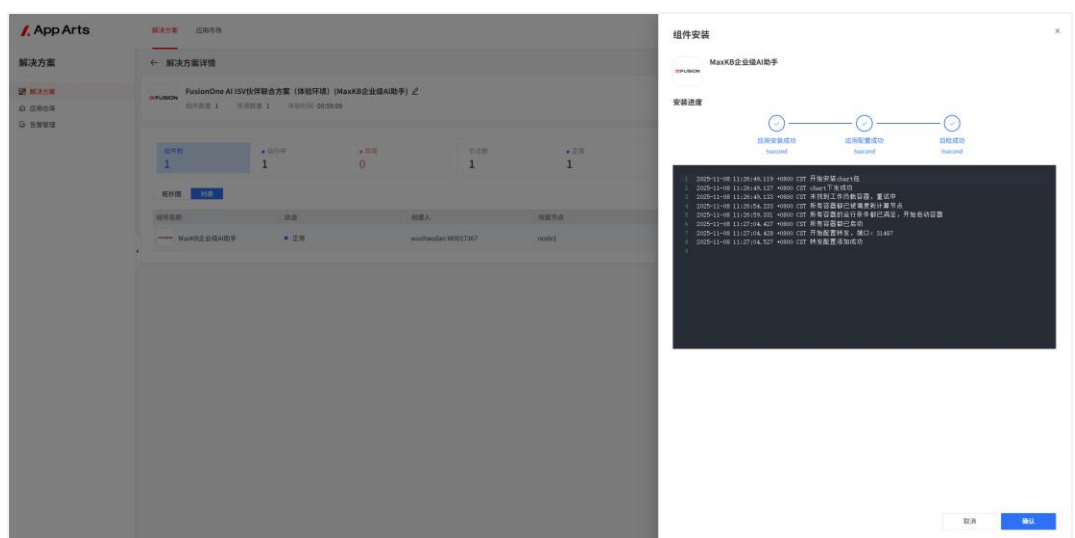
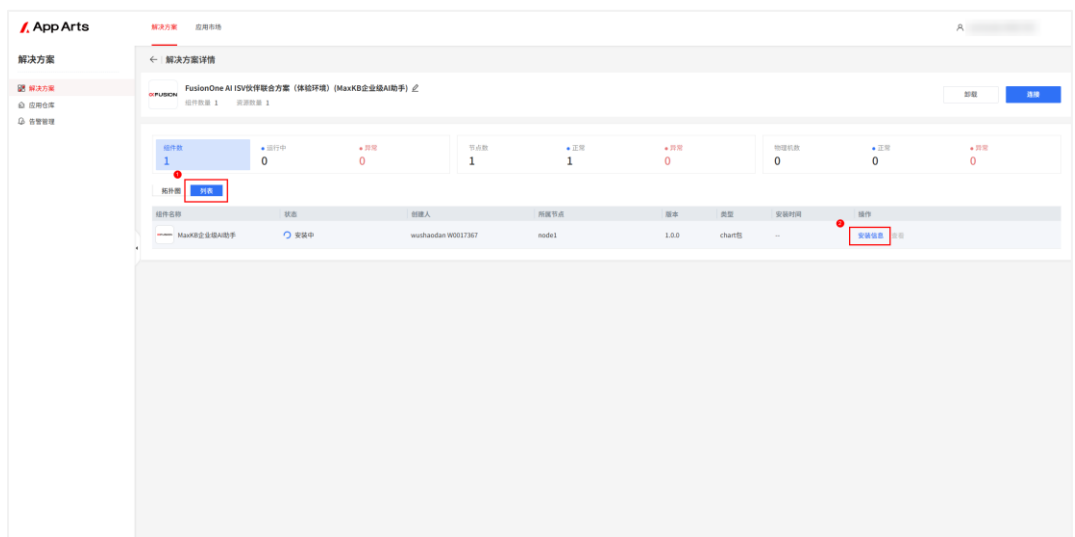
2) 完成登录后，选择方案卡片点击“在线体验”。



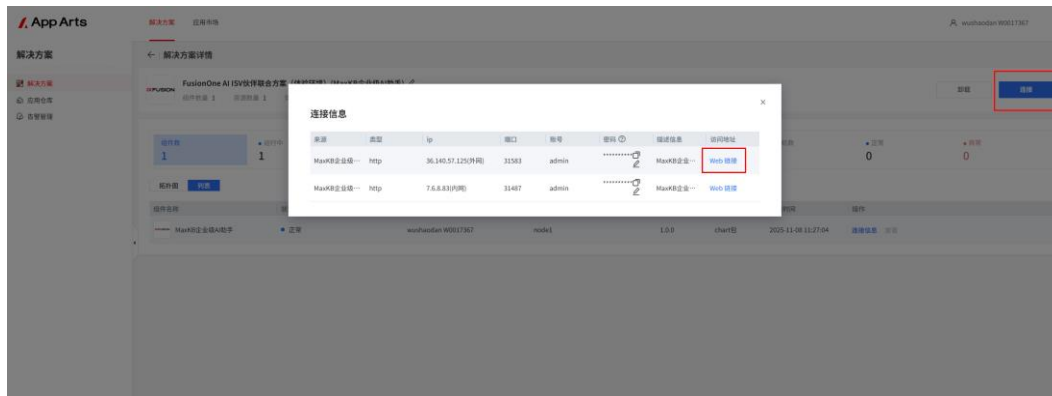
3) 跳转至环境创建页面，右下角点击“创建”。



4) 点击列表中的“安装信息”，可查看创建进度（创建过程 5-10s）。

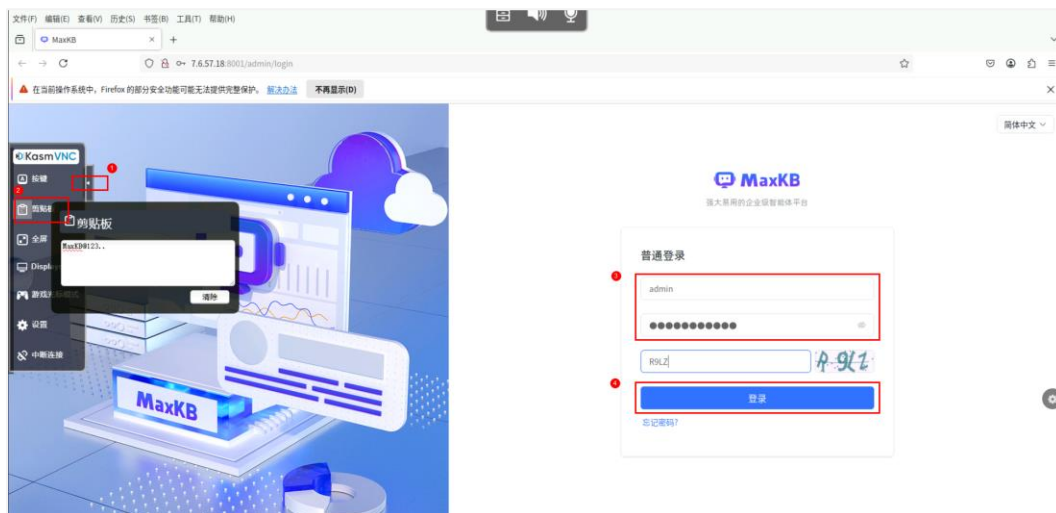


- 5) 创建完成后，点击右上角“连接”按钮，跳出连接信息；选择对应信息，点击“Web 连接”跳转至创建好的环境。



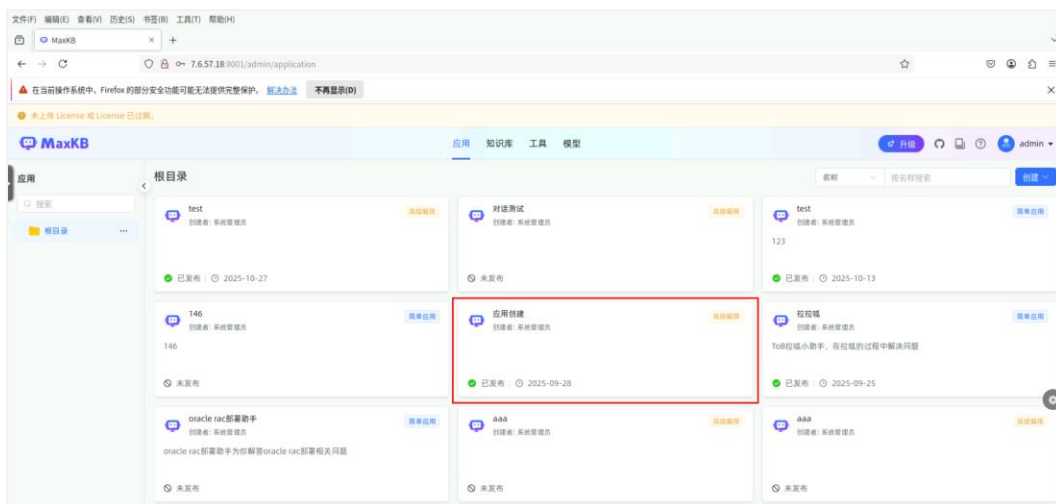
- 6) 输入上一步“连接信息”的账号密码，登录应用。
登录密码输入方法：
 - “连接信息”页面点击“复制按钮”复制密码
 - 在登录页面点吸附在左侧三角图标，跳出导航栏；
 - 将复制的密码粘贴在导航栏的剪贴板中；
 - 在右侧密码框中粘贴密码，输入验证码之后点击“登录”，进入应用界面。



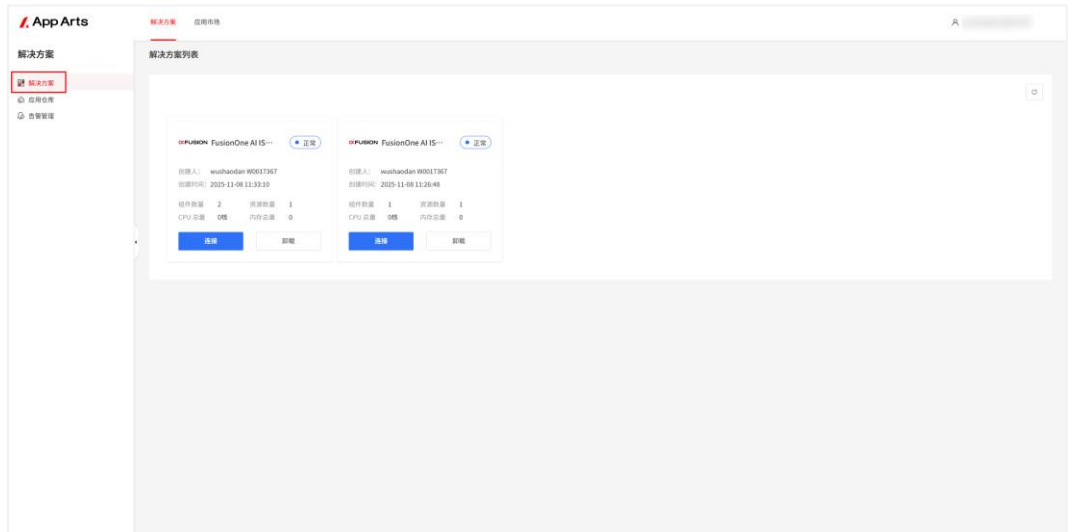
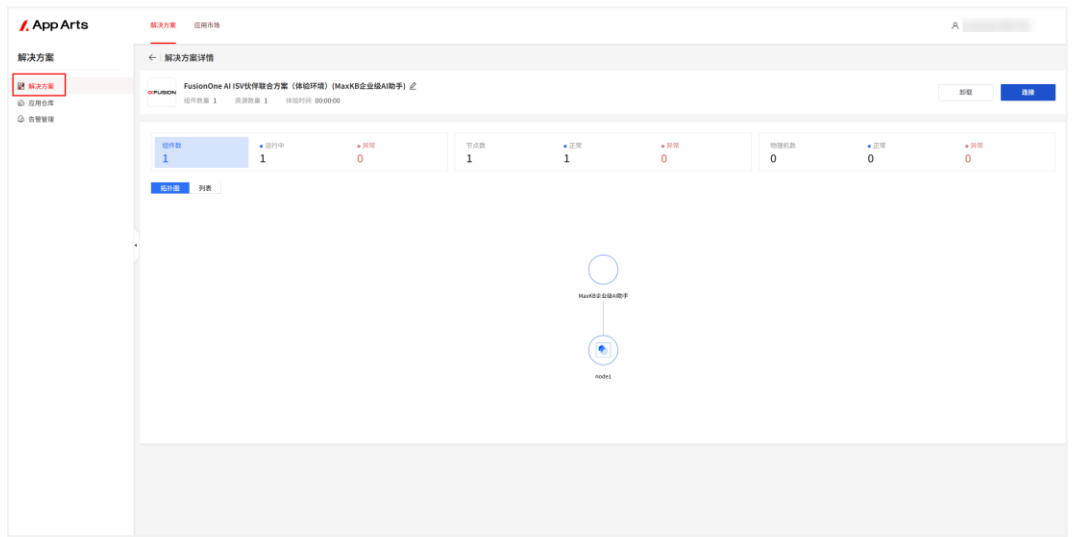


注：“连接信息”页面，点击密码后的图形“笔”，可显示密码。

7) 进入应用界面，可以试用相关方案各种功能。



8) 在方案创建页面，点击左侧“解决方案”，可查看所有已申请的可用的解决方案。（从创建成功起，环境保留 1 小时，请注意使用时间）



9) 使用过程中有任何疑问可反馈信息至 eco@xfusion.com 邮箱。